

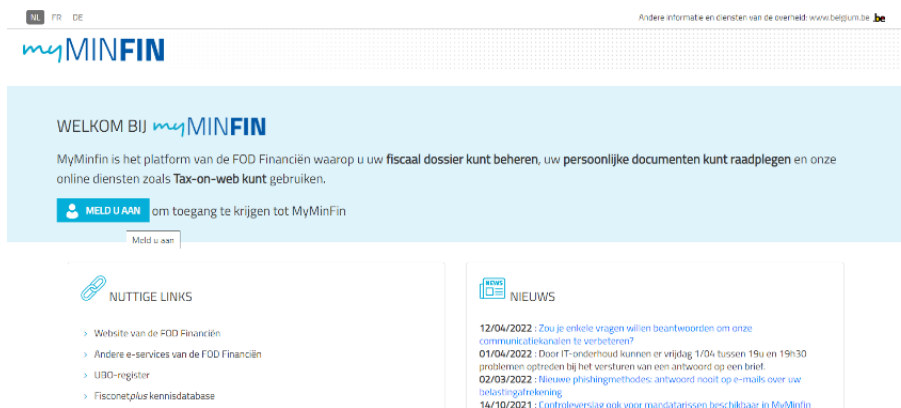
## Handleiding persoonlijke documenten raadplegen

Je zal de identiteitskaart (+ pincode) / Itsme app van je ouder(s) of jezelf nodig hebben, dit afhankelijk van het statuut waaronder je valt.

Ga naar: <https://eservices.minfin.fgov.be/myminfin-web/>.

Volg onderstaande stappen:

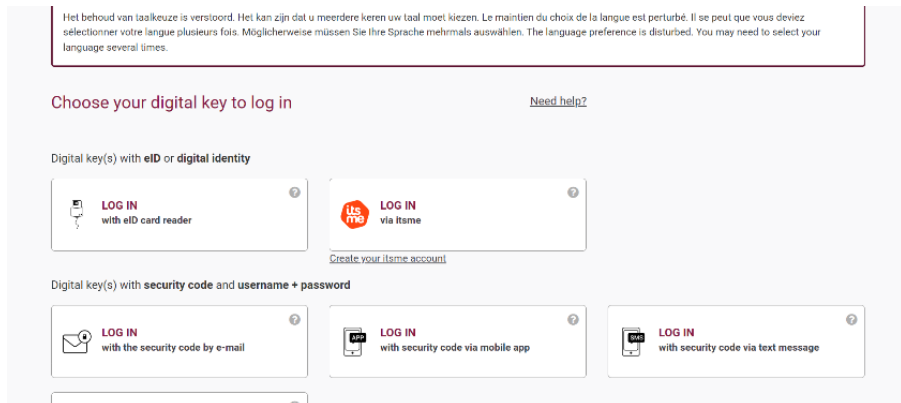
STAP 1



The screenshot shows the MyMinFin website interface. At the top, there are language options (NL, FR, DE) and a link to 'Ander informatie en diensten van de overheid: www.belgium.be'. The main heading is 'WELKOM BIJ myMINFIN'. Below this, a message states: 'MyMinFin is het platform van de FOD Financiën waarop u uw fiscaal dossier kunt beheren, uw persoonlijke documenten kunt raadplegen en onze online diensten zoals Tax-on-web kunt gebruiken.' A prominent blue button labeled 'MELD U AAN' is followed by the text 'om toegang te krijgen tot MyMinFin'. Below the main content, there are two sections: 'NUTTIGE LINKS' with a list of links (Website van de FOD Financiën, Andere e-services van de FOD Financiën, U30-regiester, Fisconetplus kennisdatabase) and 'NIEUWS' with a list of news items dated 12/04/2022, 01/04/2022, 02/03/2022, and 14/10/2021.

Klik op 'meld u aan'.

STAP 2



The screenshot shows the login page of MyMinFin. At the top, there is a language selection notice: 'Het behoud van taalkeuze is verstoord. Het kan zijn dat u meerdere keren uw taal moet kiezen. Le maintien du choix de la langue est perturbé. Il se peut que vous deviez sélectionner votre langue plusieurs fois. Möglicherweise müssen Sie Ihre Sprache mehrmals auswählen. The language preference is disturbed. You may need to select your language several times.' Below this, the heading is 'Choose your digital key to log in' with a 'Need help?' link. There are two main categories of login options: 'Digital key(s) with eID or digital identity' and 'Digital key(s) with security code and username + password'. Under the first category, there are two options: 'LOG IN with eID card reader' and 'LOG IN via Itsme' (with a 'Create your Itsme account' link). Under the second category, there are three options: 'LOG IN with the security code by e-mail', 'LOG IN with security code via mobile app', and 'LOG IN with security code via text message'.

Kies voor 'Log in via Itsme'. Heb je geen Itsme, ga dan naar pg. 3 en sla de andere stappen over.

Hou je gsm bij de hand.

STAP 2.1  
(ITSME)



Identificeer jezelf




1. Open de itsme®-app op je smartphone
  2. Tik op
  3. Scan de QR-code
- [Hulp nodig?](#)



Dit scherm verschijnt op je PC.  
Open ondertussen de Itsme app op je GSM.

STAP 2.2  
(ITSME)



Eens je de Itsme app hebt geopend, kies je onderaan voor 'Scan QR'. Richt vervolgens je telefoon op de QR-code die op je PC verschijnt.

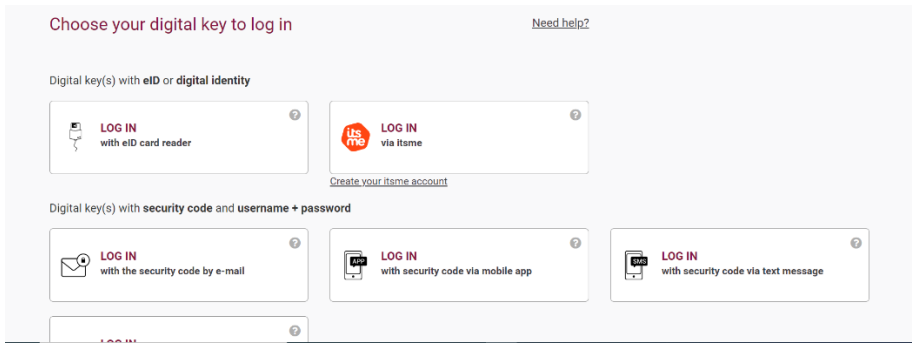
(Sla deze stap over als je alles op je telefoon uitvoert in plaats van op PC.)



Klik op bevestig en geef je pincode in.

Ga verder naar pg. 4 en sla de andere stappen over.

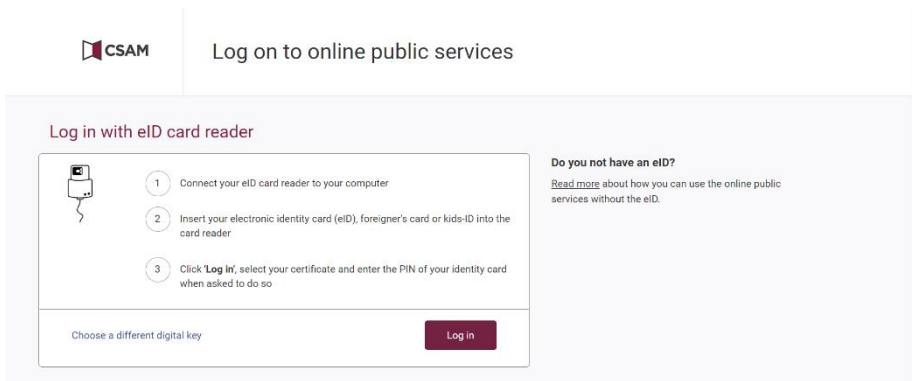
**STAP 2.1**  
**(eID)**



Indien je geen itsme-app hebt, kan je inloggen met je identiteitskaart. Hiervoor heb je een kaartlezer, je identiteitskaart en pincode nodig. Hou deze zaken al bij de hand en klik op 'log in with eID card reader'.

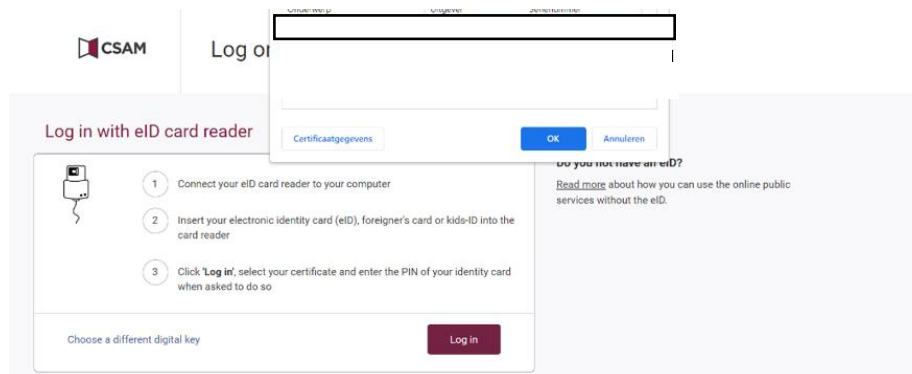
Op je PC moet de eID software geïnstalleerd zijn. Mocht dat nog niet het geval zijn, kan je dat gratis downloaden via: <https://eid.belgium.be/nl>

**STAP 2.2**  
**(eID)**



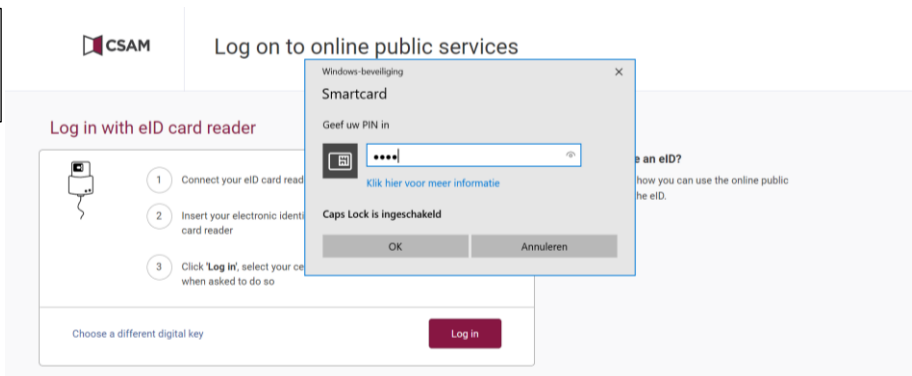
Koppel je kaartlezer aan je computer en stop je identiteitskaart in de kaartlezer. Druk vervolgens op 'log in'.

**STAP 2.3**  
**(eID)**



Er verschijnt een kader, zoek je naam, klik op je naam en klik vervolgens op 'OK'.

**STAP 2.4**  
**(eID)**



Geef je pincode in en klik op 'OK'.

(Deze bestaat uit 4 cijfers).



STAP 3

The screenshot shows the myMINFIN website interface. At the top, there are language options (NL, FR, DE) and a search bar. The main navigation bar includes 'ONTHAAL', 'MIJN AANGIFTE', 'MIJN BETALINGEN', 'MIJN WONING', 'MIJN DOCUMENTEN' (which is highlighted), and 'MIJN INTERACTIES'. Below the navigation bar, there are three main sections:

- MIJN AANGIFTE EN MIJN BELASTINGEN**
  - > Mijn aangifte / Mijn voorstel van vereenvoudigde aangifte (Tax-on-web)
  - > De belastingaangifte voor een overleden persoon indienen (Tax-on-web)
  - > Een bezwaarschrift indienen en raadplegen
  - > Een voertuig aangeven (E705)
- MIJN BETALINGEN EN TERUGGAVEN**
  - > Mijn rekeningnummer wijzigen
  - > Mijn schulden en teruggaven raadplegen
  - > Mijn schuld betalen
  - > Een afbetalingsplan aanvragen
  - > De teruggaven van mijn beschermde tegoeden aanvragen (Garantiefonds)
  - > Mijn slapende tegoeden raadplegen
  - > Een deposito plaatsen en de teruggave aanvragen (e-DEPO)
- MIJN WONING EN MIJN ONROERENDE GOEDEREN**
  - > Mijn huurcontracten raadplegen
  - > Een huurcontract laten registreren (MyRent)
  - > Mijn onroerende gegevens raadplegen
  - > Mijn akten raadplegen
  - > Een kadastraal uittreksel aanvragen
  - > Een huurwaarborg invoeren en de terugbetaling ervan verkrijgen
  - > Kadastrale gegevens opvragen in digitaal formaat

Klik op 'mijn documenten'.

## AANSLAGBIJET PERSONENBELASTING (INKOMSTEN VAN 2024, AANSLAGJAAR 2025)

Naam	Datum	Acties
Aanslagbiljet 2025	27 oktober 2025	
Voorstel van vereenvoudigde aangifte 2025	8 mei 2025	
Fiche 281.10 - Lonen	22 april 2025	
Fiche 281.10 - Lonen	22 april 2025	
Fiche 281.00 - Inlichtingen verzekeringsinstellingen	20 maart 2025	
Fiche 281.10 - Lonen	17 maart 2025	
Fiche 281.10 - Lonen	25 februari 2025	
Fiche 281.60 - Levensverzekeringen en pensioensparen	25 februari 2025	
Fiche 281.10 - Lonen	24 februari 2025	
Fiche 281.10 - Lonen	19 februari 2025	

Ga op zoek naar 'Aanslagbiljet 2025'.

Downloaden kan door op de 3 bolletjes te klikken.

Mevrouw

Dit is uw **aanslagbiljet**<sup>1</sup> in de **personenbelasting** en de aanvullende belastingen voor uw **inkomsten van 2024** (aanslagjaar 2025).

U vindt hiernaast het bedrag dat we aan u zullen terugbetalen.

**Uw rekeningnummer wijzigen?**


Geef voor de veiligheid van uw gegevens en een efficiëntere verwerking ervan **uiterlijk op 5 december 2025** zelf uw **nieuw rekeningnummer** door via [www.mymofin.be](http://www.mymofin.be). Alleen in geval van problemen neemt u, **uiterlijk op 5 december 2025**, per brief contact op met het Infocenter (Gaston Crommenlaan 6 bus 116, 9050 Gent)

 **Het bedrag in uw voordeel:**

 **Datum waarop wij u terugbetalen:**

 **Op het rekeningnummer:**

Kijk goed na of je het aanslagbiljet van de **inkomsten 2024, aanslagjaar 2025** hebt gedownload. Je kan dit zien op de eerste pagina van het aanslagbiljet.

Opslaan kan door rechts bovenaan op  te klikken.






Dit is uw **aanslagbiljet**<sup>1</sup> in de **personenbelasting** en de aanvullende belastingen voor uw **inkomsten van 2024** (aanslagjaar 2025).

U vindt hiernaast het bedrag dat we aan u zullen terugbetalen.





## VOORSTEL TOT VEREENVOUDIGDE AANGIFTE (INKOMSTEN VAN 2025, AANSLAGJAAR 2026)

Naam TI	Datum IF	Acties
Voorstel van vereenvoudigde aangifte 2026	9 mei 2026	
Fiche 281.10 - Lonen	2 maart 2026	
Fiche 281.10 - Lonen	27 februari 2026	
Fiche 281.10 - Lonen	27 februari 2026	
Fiche 281.60 - Levensverzekeringen en pensioensparen	26 februari 2026	

Ga op zoek naar 'voorstel van aangifte 2026'.

Downloaden kan door op de 3 bolletjes te klikken.

### Voorstel van vereenvoudigde aangifte Inkomstenjaar 2025 (aanslagjaar 2026)

Als u uw voorstel van vereenvoudigde aangifte al hebt gewijzigd en ondertekend via [www.myminf.be](http://www.myminf.be), hoeft u geen rekening te houden met dit document.

Mevrouw

Bij deze brief ontvangt u een voorlopige belastingberekening op basis van de gegevens die we van u kennen.


Controleer zorgvuldig uw gegevens op pagina 3.



#### Uw gegevens zijn juist en volledig?

U moet niets doen. We zullen u ten laatste op 30 juni 2027 een aanslagbiljet sturen met uw definitieve belastingberekening op basis van de gegevens in dit voorstel. We kunnen de exacte datum waarop we uw aanslagbiljet zullen opstellen niet meedelen. U moet ons daarvoor dus niet contacteren.

Kijk goed na of je het aanslagbiljet van de **inkomsten 2025, aanslagjaar 2026** hebt gedownload. Je kan dit zien op de eerste pagina van het aanslagbiljet.

Opslaan kan door rechts bovenaan op  te klikken.

Voorstel van vereenvoudigde aangifte  
Inkomstenjaar 2025 (aanslagjaar 2026)

## FISCALE FICHES VAN INKOMSTEN 2025

Naam van het document:

Type: Fiscale fiches

Publicatiedatum:

Naam TI	Datum I <sup>T</sup>
Voorstel van vereenvoudigde aangifte	9 mei 2026
Fiche 281.10 - Lonen	2 maart 2026

Kies bij type 'fiscale fiches'.

Naam van het document:

Type: Fiscale fiches

Publicatiedatum:

Begindatum\*: 01/01/2026 Vandaag

Einddatum\*:  Vandaag

Duid bij 'publicatiedatum' aan begindatum **1/01/2026** en einddatum vandaag.

Naam van het document:

Type: Fiscale fiches

Publicatiedatum:

FILTEREN

Klik vervolgens op 'bevestigen' en daarna op 'filteren'.

Naam van het document:

Type: Fiscale fiches

Publicatiedatum:

FILTEREN

Naam TI	Datum I <sup>T</sup>	Acties
Fiche 281.10 - Lonen	2 maart 2026	<span style="border: 1px solid blue; border-radius: 50%; padding: 2px;">⋮</span>
Fiche 281.10 - Lonen	27 februari 2026	⋮
Fiche 281.10 - Lonen	27 februari 2026	⋮
Fiche 281.60 - Levensverzekeringen en pensioensparen	26 februari 2026	⋮
Fiche 281.10 - Lonen	24 februari 2026	⋮

Download nu alle fiscale fiches die verschijnen.

Je kan de fiscale fiches downloaden door op de 3 bolletjes te klikken.

LOONFICHE Nr. 281.10- Inkomsten 2025		02-03-2026
1. Volgnummer : 68	2. Datum van indiensttreding	Datum van vertrek
<b>3. Schuldenaar van de inkomsten :</b>		
4. <input style="width: 100%; height: 20px;" type="text"/>		
5. <input style="width: 100%; height: 20px;" type="text"/>		
6. Bezoldigingen (andere dan bedoeld in 10, 11a en 12a)		
a) Bezoldigingen		
b) Voordelen van alle aard : Aard :		
c) Getrouwheidszegels :		
d) Aandelenoptie		
Bedrag (aandelen toegekend in 2025)		
Bedrag (aandelen toegekend van 1999 tot 2024)		
Percentage(s) : %		
e) Voordeel van alle aard ontstaan uit rechtstreeks aan de RVA terugbetaalde tijdelijke werkloosheidsuitkeringen :		
<b>A. TOTAAL :</b>		250

Kijk goed na of je de fiscale fiche van de **inkomsten 2025** hebt gedownload. Je kan dit zien bovenaan de fiscale fiche.

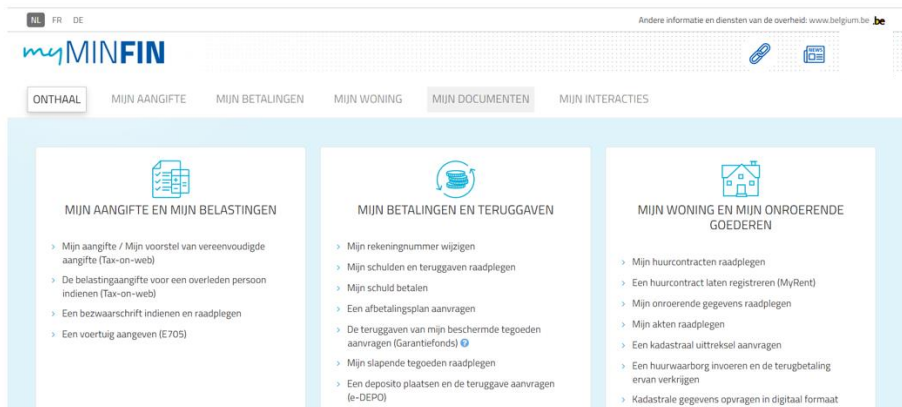
Controleer vervolgens of je **alle** fiscale fiches hebt gedownload en sla deze allemaal op.

Opslaan kan je door rechts bovenaan op te klikken.

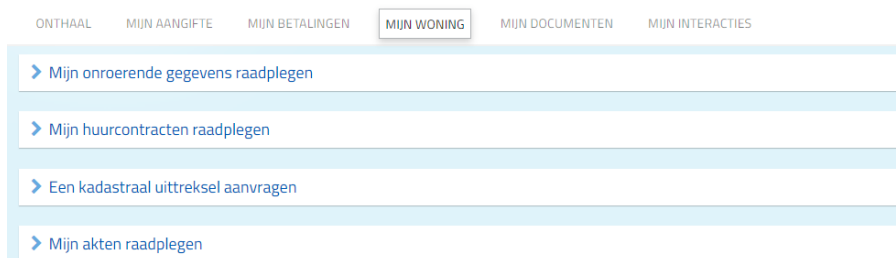
LOONFICHE Nr. 281.10- Inkomsten 2025		02-03-2026
2. Datum van indiensttreding	Datum van vertrek	
<b>inkomsten :</b>		

## ATTEST ONROERENDE VOORHEFFING

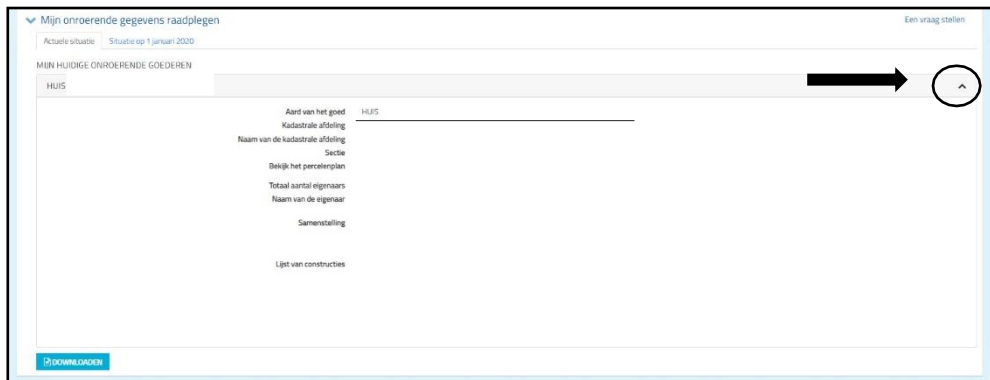
Indien je ouders of jijzelf over eigendom(men) beschikken naast het eigen woonhuis, dan hebben we de kadastrale gegevens nodig.



Klik bovenaan op 'Mijn woning'.



Vervolgens klik je op 'Mijn onroerende gegevens raadplegen'.



Klik de gegevens 'open' (rechts boven) en maak een Printscreen. Plak de afbeelding(en) in een Word-document.

## GEGEVENS VIA MIJN BURGERPROFIEL

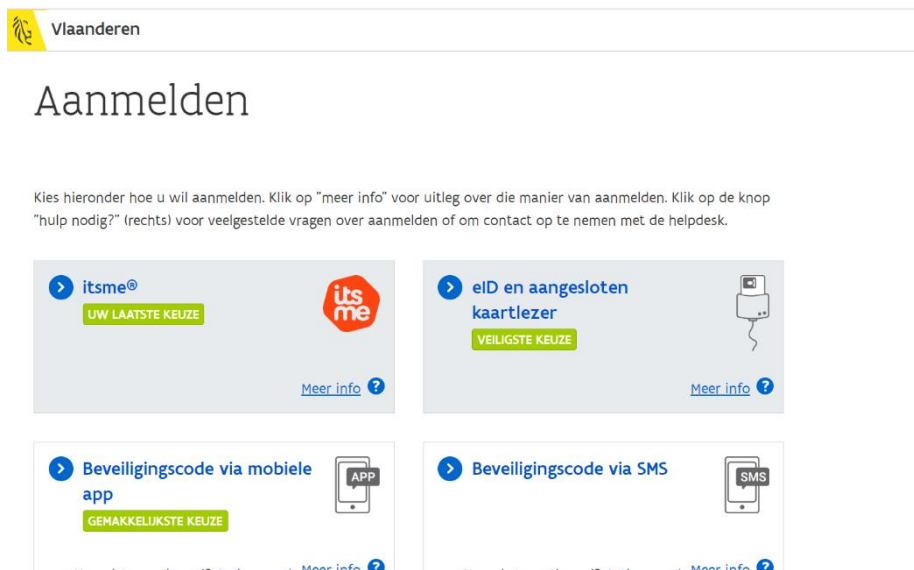
Ga naar: <https://www.vlaanderen.be/uw-overheid/mijn-burgerprofiel>



Klik op 'Naar Mijn Burgerprofiel'.



Klik op 'Meld u aan'



Kies om in te loggen via itsme of eID. Voor meer uitleg ga terug naar pg 1.

## Attest gezinssamenstelling



Klik op 'Attesten en vergunningen'.



Klik op 'attest van gezinssamenstelling'

### ZOEK ATTEST

Zoek op attest of vergunning

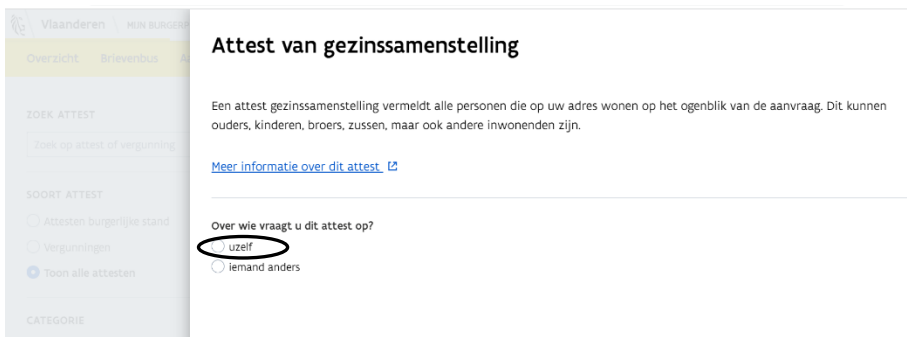
Attesten burgerlijke stand (25)

### SOORT ATTEST

- Attesten burgerlijke stand 25
- Vergunningen 1
- Toon alle attesten 26


Attest van gezinssamenstelling

Attest van hoofdverblijfplaats



Klik op 'uzelf' en kies de gemeente waar je woont.



Klik op  om het document op te slaan.

## Saldo leerkrediet



Klik op 'Uw gegevens'.

**Bescherm uzelf voor oplichters**  
Stel een roepnaam in die voor u herkenbaar is. In elke e-mail die verstuurd wordt door Mijn Burgerprofiel wordt u dan aangesproken met uw roepnaam. Zo kunt u officiële e-mails van Mijn Burgerprofiel gemakkelijker onderscheiden van phishing mails.



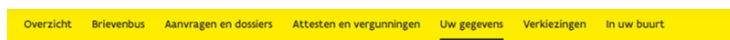
Klik op 'Onderwijs en vorming'.

Dit overzicht toont de gegevens die de overheid van u kent, opgedeeld per thema. Vandaag worden nog niet alle gegevens in Mijn Burgerprofiel getoond. Mijn Burgerprofiel is een groeitraject en zal op termijn steeds meer gegevens bevatten.

**U en uw gezin**  
Wonen en energie  
Mobiliteit  
Welzijn en zorg

**Werk, functies en mandaten**  
Justitie en handhaving  
**Onderwijs en vorming**  
Cultuur, sport en vrije tijd

**Documenten**  
Attesten  
eBox documenten



Uw gegevens bij de overheid

## Onderwijs en vorming

### Leerkrediet

**studiepunten**  
leerkrediet saldo

[Bekijk details](#)

OP DEZE PAGINA

Leerkrediet  
Studietoelagen  
Onderwijsloopbaan

Meer details

Lees meer over het leerkrediet op [Leerkrediet voor studenten](#)

### Studietoelagen

Hier zie je het leerkrediet saldo.

Waar kan je als student terecht indien je nog vragen hebt?	
Voor campus Kortrijk, Roeselare en Torhout  VIVES - Studentenvoorzieningen Doorniksesteenweg 145, 8500 Kortrijk tel. +32 56 26 41 84 e-mail <a href="mailto:kortrijk@stuvoloods.be">kortrijk@stuvoloods.be</a> www.stuvoloods.be	Voor de campus Brugge en Oostende  VIVES - Studentenvoorzieningen Xaverianenstraat 8, 8200 Brugge tel. +32 50 30 52 90 e-mail <a href="mailto:brugge@stuvoloods.be">brugge@stuvoloods.be</a> www.stuvoloods.be

*STUVO VIVES staat in voor de studentenvoorzieningen voor studenten van de Hogeschool VIVES en de KU Leuven campus Brugge.*

Hogeschool VIVES Noord vzw – Doorniksesteenweg 145, 8500 Kortrijk – 455932266 RPR Gent, afdeling Kortrijk – [info@vives.be](mailto:info@vives.be) – [www.vives.be](http://www.vives.be)

Hogeschool VIVES Zuid vzw – Doorniksesteenweg 145, 8500 Kortrijk – 455922071 RPR Gent, afdeling Kortrijk – [info@vives.be](mailto:info@vives.be) – [www.vives.be](http://www.vives.be)