

Stappenplan aanvraag studietoelage van de Vlaamse overheid

Academiejaar 2024-2025

Surf naar de website van de afdeling Studietoelagen: <https://www.studietoelagen.be/>.

Klik op 'start je aanvraag op'



The screenshot shows the Stuvo website interface. At the top, there is a navigation bar with links for 'Nieuws', 'Professionals', and 'Publicaties'. Below this is a search bar with the text 'Zoeken' and a 'ZOEKEN' button. The main navigation menu includes 'Je aanvraag opvolgen', 'Voorwaarden', 'Bedragen', 'Contact en vragen', and 'Woordenlijst'. The main content area is titled 'Studietoelagen hoger onderwijs'. A prominent green banner with a black circle around the text 'Start nu al je aanvraag op voor 2024-2025' is visible. Below this banner, there is a 'Nieuws' section with a text block and a link 'Lees alle info over deze nieuwe maatregel >'. To the right of the news section is a box with the text 'Stel eenvoudig je online profiel in om een aanvraag op te starten voor academiejaar 2024-2025.' and a link 'Start je aanvraag op >'. Below these are four columns of information, each with a title and a list of bullet points:

- Je wil je aanvraag opvolgen**
 - Je wil de status van je aanvraag kennen
 - Je wil documenten toevoegen
- Je wil de behandeltermijn weten**
 - We behandelen dossiers volgens een specifieke volgorde.
 - Kan ik niet wachten op je
- Je wil een vraag stellen**
 - Je wil een dossier opstarten
 - Je wil een medewerker spreken
 - Je hebt een vraag over je
- Je wil de voorwaarden weten**
 - Je wil de voorwaarden weten om recht te hebben op een studietoelage

Je zal het volgende kader zien verschijnen. Klik op één van de mogelijkheden om je digitaal aan te melden.

Kies hieronder hoe u wil aanmelden. Klik op "meer info" voor uitleg over die manier van aanmelden. Klik op de knop "hulp nodig?" (rechts) voor veelgestelde vragen over aanmelden of om contact op te nemen met de helpdesk.


[? HULP NODIG BIJ AANMELDEN?](#)

[> eID en aangesloten kaartlezer](#)
VEILIGSTE KEUZE

[Meer info ?](#)


[> Beveiligingscode via mobiele app](#)
GEMAKKELIJKSTE KEUZE

Eerste gebruik? Manier van aanmelden eerst [activeren](#) [Meer info ?](#)

[> itsme®](#)

[Meer info ?](#)

[> Beveiligingscode via SMS](#)

Eerste gebruik? Manier van aanmelden eerst [activeren](#) [Meer info ?](#)

[> Federaal token](#)

[Meer info ?](#)

Klik op 'ik ben de student' om een dossier voor jezelf op te starten.

 Vlaanderen LOKET

Studietoelagen

[> Ik ben de student](#)
Ik wil mijn eigen dossier inkijken, aanvullen of opstarten. [Meer info ?](#)

[> Ik ben de ouder](#)
Ik wil het dossier van iemand anders inkijken of aanvullen. Bijvoorbeeld mijn kind. [Meer info ?](#)

STAP 1: Vul jouw persoonlijke gegevens aan (niet de gegevens van je ouders).

 Vlaanderen LOKET

1 ————— 2 ————— 3

Mijn gegevens
Vervolledig je profiel

E-mailadres *
Herhaal e-mailadres *
Het e-mailadres van je hogeschool of universiteit is tijdelijk, daarom vul je beter je privé e-mailadres in.

Rekeningnummer (IBAN) *

GSM-nummer *

[Volgende](#)

STAP 2: Maak een keuze indien je al dan niet wenst dat de afdeling Studietoelagen een dossier automatisch voor je opstart.

Opstartvoorkeur

Wil je dat de afdeling Studietoelagen een dossier opstart voor

Dan doen wij het volgende:

- We vragen gegevens op bij de bevoegde administraties
- We contacteren je voor bijkomende informatie
- We betalen als je in aanmerking komt

Hoe wil je dat je aanvraag voor een studietoelage gestart wordt?

- Ik wil dat Studietoelagen elk academiejaar voor mij een dossier opstart
- Ik wil dat Studietoelagen alleen voor academiejaar 2024-2025 een dossier opstart
- Ik wil dat Studietoelagen geen dossier opstart

Ik ga akkoord met de [algemene voorwaarden](#)

Annuleren

Bewaren

STAP 3: Klik aan of je iemand toegang wenst te geven tot jouw dossier.



Toegang tot mijn dossier


Wil je iemand van je gezinsleden [toegang](#) geven tot je dossier?

Deze persoon kan je dossier inkijken of aanvullen, maar krijgt geen toegang tot je persoonlijk profiel (rekeningnummer, e-mail, telefoonnummer en de opstart van je dossier).

- Nee, ik wil niemand toegang geven
- Ja, ik wil personen toegang geven

Voltooien

Op de laatste afbeelding kan je dit bericht zien na een succesvolle opstart van je dossier:



Mijn dossier

Je liet ons weten dat we een dossier mogen opstarten

We zullen dat doen voor academiejaar 2024-2025. Je krijgt een bericht als we bijkomende informatie nodig hebben. Je hoeft nu zelf niets te doen. Wil je dit jaar geen dossier meer, dan kan je zelf je opstartvoorkeur aanpassen in het menu.

[Bekijk het proces op onze website](#)

Hou je e-mails goed in de gaten (ook je ongewenste e-mail), de afdeling Studietoelagen kan namelijk bijkomende informatie bij je opvragen.

Je factuur van het inschrijvingsgeld aanpassen

Wie recht heeft op een studietoelage van de Vlaamse overheid betaalt minder studiegeld (= inschrijvingsgeld).

Wens je de factuur studiegeld meteen aan te passen aan het beurstarief?

Neem een printscreen van het laatste scherm of zend de e-mailbevestiging van je aanvraag door naar studiegelden.kortrijk@vives.be (studenten Kortrijk, Torhout of Roeselare) of studiegelden.brugge@vives.be (studenten campus Brugge of Oostende) met vermelding van je naam en je e-mailadres.

Dit zal ervoor zorgen dat je **voorlopig** het studiegeld als beurstariefstudent (€ 131,50) betaalt tot de afdeling Studietoelagen je dossier heeft behandeld.

De afdeling Studietoelagen brengt de hogeschool automatisch op de hoogte van de beslissing. Je hoeft hier zelf niets voor te doen.

- Heb je recht op een studietoelage van de Vlaamse overheid?
Je zal geen oplegfactuur meer ontvangen, je inschrijvingsgeld blijft € 131,50.
- Heb je geen recht op een studietoelage van de Vlaamse overheid?
Je ontvangt een oplegfactuur nadat de afdeling Studietoelagen je aanvraag afkeurde.
- Is je dossier nog in behandeling?
Je ontvangt een oplegfactuur, maar deze zal herzien worden zodra je dossier werd afgewerkt.

Vragen?

STUVO VIVES staat in voor de studentenvoorzieningen voor studenten van de Hogeschool VIVES en de KU Leuven campus Brugge.

Voor campus Kortrijk - Roeselare en Torhout:	Voor campus Brugge en Oostende:
VIVES - Studentenvoorzieningen Doorniksesteenweg 145, 8500 Kortrijk tel. +32 56 26 41 84 e-mail kortrijk@stuvoloods.be roeselare@stuvoloods.be torhout@stuvoloods.be www.stuvoloods.be	VIVES - Studentenvoorzieningen Xaverianenstraat 8, 8200 Brugge tel. +32 50 30 52 90 e-mail brugge@stuvoloods.be oostende@stuvoloods.be www.stuvoloods.be