

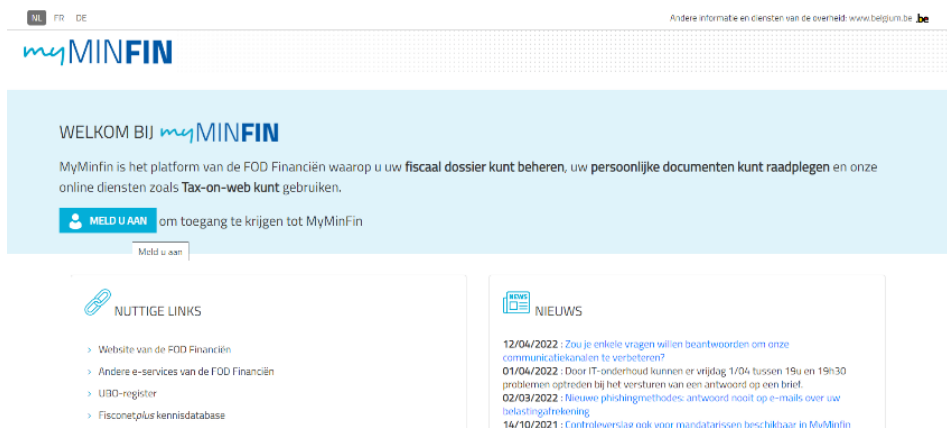
Handleiding persoonlijke documenten raadplegen

Je zal de identiteitskaart (+ pincode) / Itsme app van je ouder(s) of jezelf nodig hebben, dit afhankelijk van het statuut waaronder je valt.

Ga naar: <https://eservices.minfin.fgov.be/myminfin-web/>.

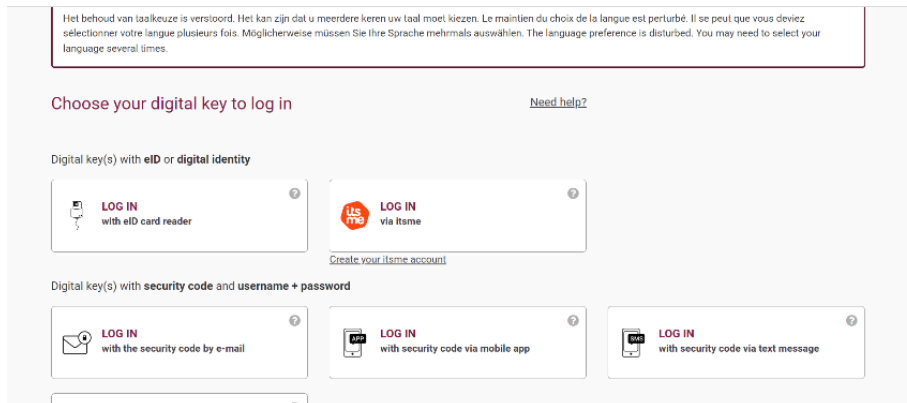
Volg onderstaande stappen:

STAP 1



Klik op 'meld u aan'.

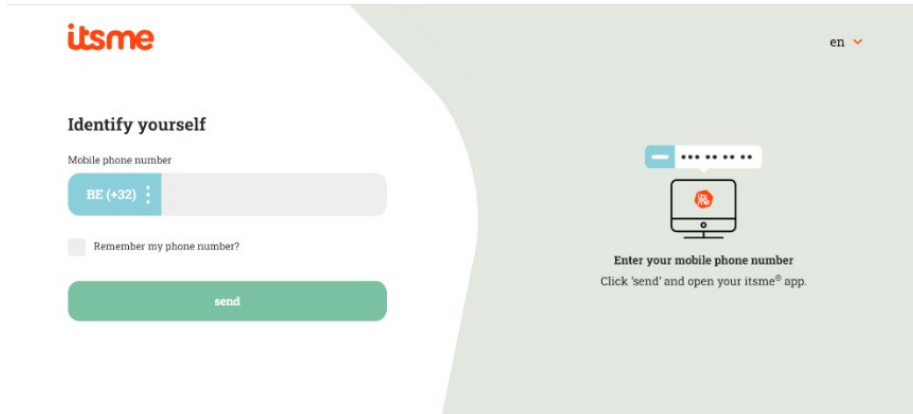
STAP 2



Kies voor 'Log in via Itsme'. Heb je geen Itsme, ga dan naar pg. 3 en sla de andere stappen over.

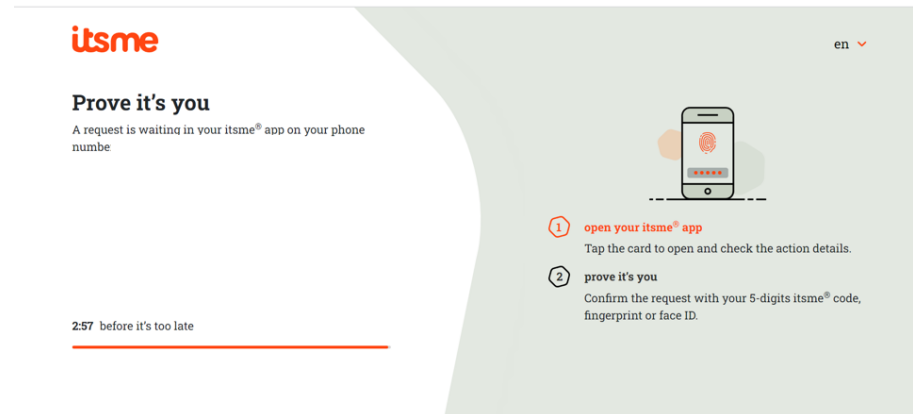
Hou je gsm bij de hand.

STAP 2.1
(ITSME)



Vul je gsm-nummer in en klik op 'send'.


STAP 2.2
(ITSME)



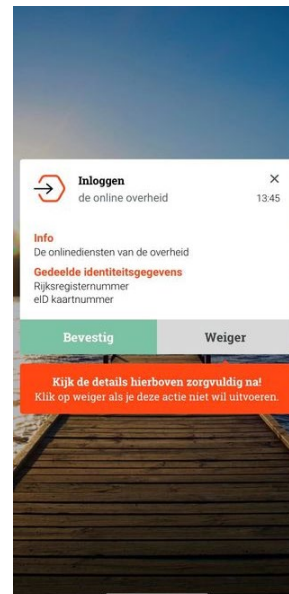
Eens dit scherm verschijnt, ga je naar de Itsme app op je gsm.

Let op je hebt maar een aantal minuten de tijd om te bevestigen met je gsm.

STAP 2.3
(ITSME)



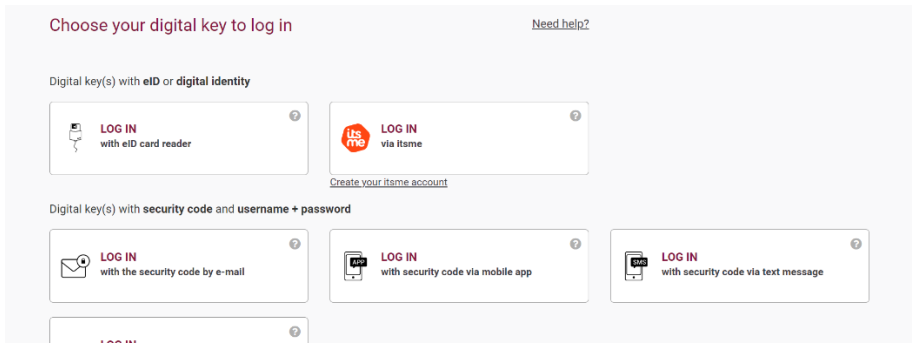
Eens je de Itsme app hebt geopend, zal er na een aantal seconden een witte balk onderaan verschijnen. Je mag hierop doorklikken.



Klik op bevestig. Kies de afbeelding die op je computerscherm staat en geef je pincode in.

Ga verder naar pg. 4 en sla de andere stappen over.

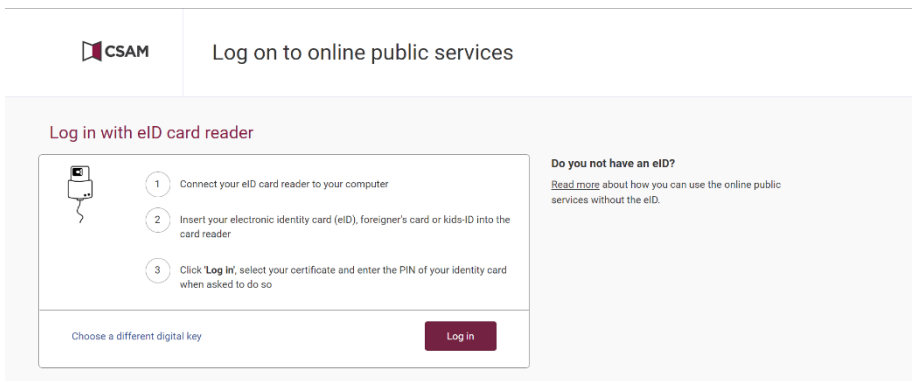
**STAP 2.1
(eID)**



Indien je de Itsme niet hebt, kan je inloggen met je identiteitskaart. Hiervoor heb je een kaartlezer, je identiteitskaart en pincode nodig. Hou deze zaken al bij de hand en klik op 'log in with eID card reader'.

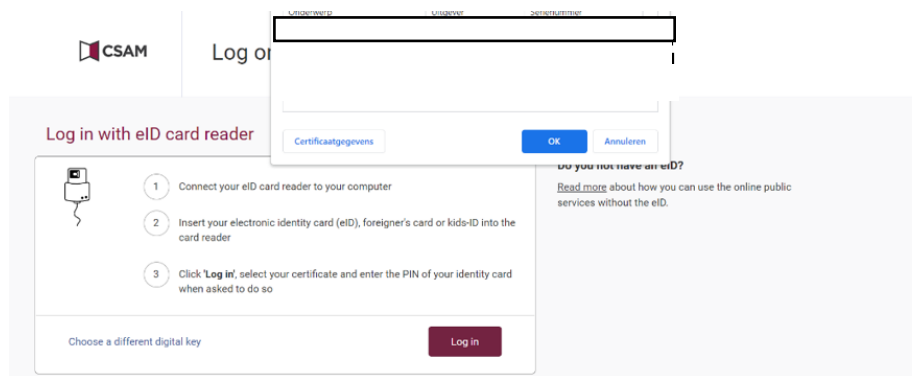
Op je PC moet de eID software geïnstalleerd zijn. Mocht dat nog niet het geval zijn, kan je dat gratis downloaden via: <https://eid.belgium.be/nl>

**STAP 2.2
(eID)**



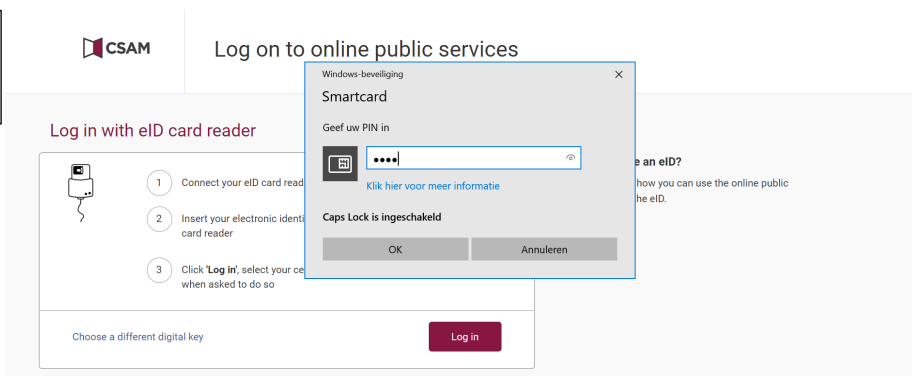
Koppel je kaartlezer aan je computer en stop je identiteitskaart in de kaartlezer. Druk vervolgens op 'log in'.

**STAP 2.3
(eID)**



Er verschijnt een kader, zoek je naam, klik op je naam en klik vervolgens op 'OK'.


**STAP 2.4
(eID)**



Geef je pincode in en klik op 'OK'.

(Deze bestaat uit 4 cijfers).

STAP 3

 Aanmelden bij de online overheid

Kies hoe je je wilt aanmelden:

in eigen naam

in naam van een onderneming

[Volgende](#)

Waarom deze keuze?

U kan toegang krijgen tot de online overheid als lid van 1 van deze doelgroepen:

- in eigen naam (burger)
- in naam van een onderneming (verantwoordelijke in een onderneming)

Elke doelgroep biedt u als gebruiker andere mogelijkheden en rechten.

Als alles goed verlopen is, zou je dit scherm moeten krijgen. Klik op 'in eigen naam' en dan op 'volgende'.

Indien je dit scherm niet krijgt, begin je nog eens bij stap 1.

STAP 4

myMINFIN

ONTHAAL MIJN AANGIFTE MIJN BETALINGEN MIJN WONING MIJN DOCUMENTEN MIJN INTERACTIES

MIJN AANGIFTE EN MIJN BELASTINGEN

- > Mijn aangifte / Mijn voorstel van vereenvoudigde aangifte (Tax-on-web)
- > De belastingaangifte voor een overleden persoon indienen (Tax-on-web)
- > Een bezwaarschrift indienen en raadplegen
- > Een voertuig aangeven (E705)

MIJN BETALINGEN EN TERUGGAVEN

- > Mijn rekeningnummer wijzigen
- > Mijn schulden en teruggaven raadplegen
- > Mijn schuld betalen
- > Een afbetalingsplan aanvragen
- > De teruggaven van mijn beschermde tegoeden aanvragen (Garantiefonds)
- > Mijn slapende tegoeden raadplegen
- > Een deposito plaatsen en de teruggave aanvragen (e-DEPO)

MIJN WONING EN MIJN ONROERENDE GOEDEREN

- > Mijn huurcontracten raadplegen
- > Een huurcontract laten registreren (MyRent)
- > Mijn onroerende gegevens raadplegen
- > Mijn akten raadplegen
- > Een kadastraal uittreksel aanvragen
- > Een huurwaarborg invoeren en de terugbetaling ervan verkrijgen
- > Kadastrale gegevens opvragen in digitaal formaat

Klik op 'mijn documenten'.

AANSLAGBIJET PERSONENBELASTING (INKOMSTEN VAN 2022, AANSLAGJAAR 2023)

Naam	Datum	Acties
Aanslagbiljet 2023	14 september 2023	⋮
Voorstel van vereenvoudigde aangifte 2023	6 mei 2023	⋮
Fiche 281.10 - Lonen	28 februari 2023	⋮
Fiche 281.10 - Lonen	28 februari 2023	⋮
Fiche 281.60 - Levensverzekeringen en pensioensparen	24 februari 2023	⋮

Klik op 'Aanslagbiljet 2023'.

Downloaden kan door op de 3 bolletjes te klikken.

Pagina 1/6

Mevrouw

Dit is uw **aanslagbiljet¹** in de **personenbelasting** en de aanvullende belastingen voor uw **inkomsten van 2022** (aanslagjaar 2023).

U vindt hiernaast het bedrag dat we aan u zullen terugbetalen.

Uw rekeningnummer wijzigen?

In dat geval moet u ten laatste op **5 november 2023** uw nieuw rekeningnummer doorgeven:

- bij voorkeur via www.myminf.be, de **snelste en makkelijkste weg!**

Het bedrag in uw voordeel:
€ [redacted]


Datum waarop u u terugbetalen:
[redacted]

Op het rekeningnummer:
[redacted]

Mevrouw

Dit is uw **aanslagbiljet¹** in de **personenbelasting** en de aanvullende belastingen voor uw **inkomsten van 2022** (aanslagjaar 2023).

Kijk goed na of je het aanslagbiljet van de **inkomsten 2022, aanslagjaar 2023** hebt gedownload. Je kan dit zien op de eerste pagina van het aanslagbiljet.

Opslaan kan je door rechts bovenaan op  te klikken.

PRINTSCREEN TAKS-ON-WEB – MIJN DOCUMENTEN

Heb je het aanslagbiljet van de inkomsten 2023, aanslagjaar 2024 nog niet ontvangen?

Ga dan naar 'mijn documenten' en neem een printscreen.

Een printscreen kan je nemen door op de PrtScn-knop te drukken op je toetsenbord.

▼ Filters verbergen

Alle types van document

Alle jaren

FILTEREN

Naam	Datum	Acties
Voorstel van vereenvoudigde aangifte 2024	15 mei 2024	⋮
Fiche 281.10 - Lonen	28 februari 2024	⋮
Fiche 281.10 - Lonen	28 februari 2024	⋮
Fiche 281.10 - Lonen	28 februari 2024	⋮
Fiche 281.60 - Levensverzekeringen en pensioensparen	22 februari 2024	⋮
Aanslagbiljet 2023	9 oktober 2023	⋮
Voorstel van vereenvoudigde aangifte 2023	6 mei 2023	⋮
Fiche 281.10 - Lonen	28 februari 2023	⋮

Plak de printscreen in een Word-document. Sla vervolgens het document op.

FISCALE FICHES VAN INKOMSTEN 2023

Naam	Datum	Acties
Voorstel van vereenvoudigde aangifte 2024	15 mei 2024	⋮
Fiche 281.10 - Lonen	28 februari 2024	⋮
Fiche 281.10 - Lonen	28 februari 2024	⋮
Fiche 281.10 - Lonen	28 februari 2024	⋮
Fiche 281.60 - Levensverzekeringen en pensioensparen	22 februari 2024	⋮
Aanslaglijst 2023	9 oktober 2023	⋮

Ga op zoek naar alle fiscale fiches die beginnen met **'Fiche 281. ...'** van de inkomsten 2023. Het kan zijn dat je meerdere fiscale fiches hebt van 2023. Dan moet je **alle** fiscale fiches downloaden.

Je kan de fiscale fiches downloaden door op de 3 bolletjes te klikken.

Let op: pas als je de fiscale fiche hebt gedownload kan je zien over welk jaar het gaat. Kijk dus NIET naar de datum naast het document, maar op de fiscale fiche zelf.

LOONFICHE Nr. 281.10- Inkomsten 2023		28-02-2024
1. Volgnummer :		2. Datum van indiensttreding : Datum van vertrek :
3. Schuldenaar van de inkomsten :		
4. Afzender :		Genieter :
5. Nationaal nummer : 980109-264-76 Fiscaal identificatienummer (FIN) : Geboortedatum : Geboorteplaats :		
6. Bezoldigingen (andere dan bedoeld in 10, 11a en 12a)		
a) Bezoldigingen		
b) Voordelen van alle aard : Aard :		
c) Getrouwheidszegels :		
d) Aandelenoptie		
Bedrag (aandelen toegekend in 2023)		
Bedrag (aandelen toegekend van 1999 tot 2022)		
Percentage(s) : %		
e) Voordeel van alle aard ontstaan uit rechtstreeks aan de RVA terugbetaalde tijdelijke werkloosheidsuitkeringen :		
A. TOTAAL (6a + 6b + 6c + 6d + 6e) :		250

Kijk goed na of je de fiscale fiche van de **inkomsten 2023** hebt gedownload. Je kan dit zien bovenaan de fiscale fiche.

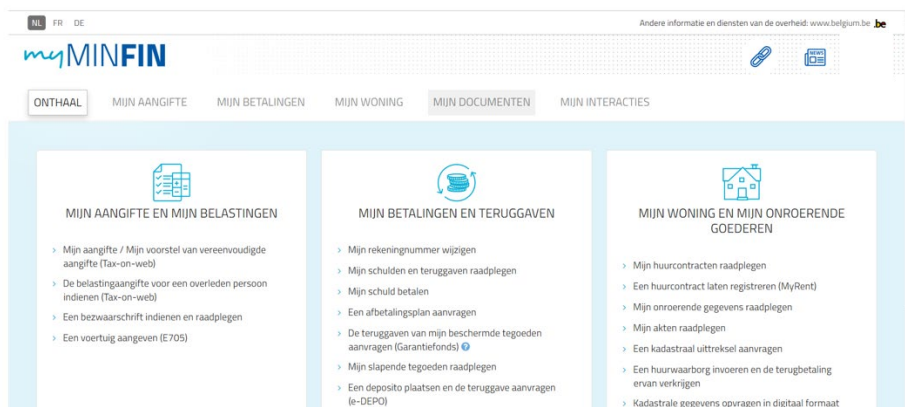
Controleer vervolgens of je **alle** fiscale fiches die beginnen met 'Fiche 281. ...' hebt gedownload en sla deze allemaal op.

Opslaan kan je door rechts bovenaan op te klikken.

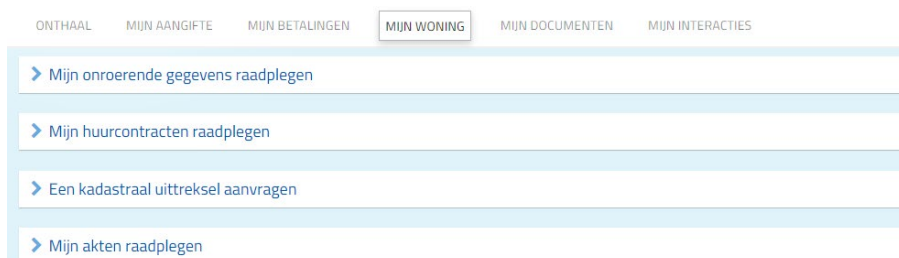
LOONFICHE Nr. 281.10- Inkomsten 2023		28-02-2024
		2. Datum van indiensttreding : Datum van vertrek :
inkomsten :		

ATTEST ONROERENDE VOORHEFFING

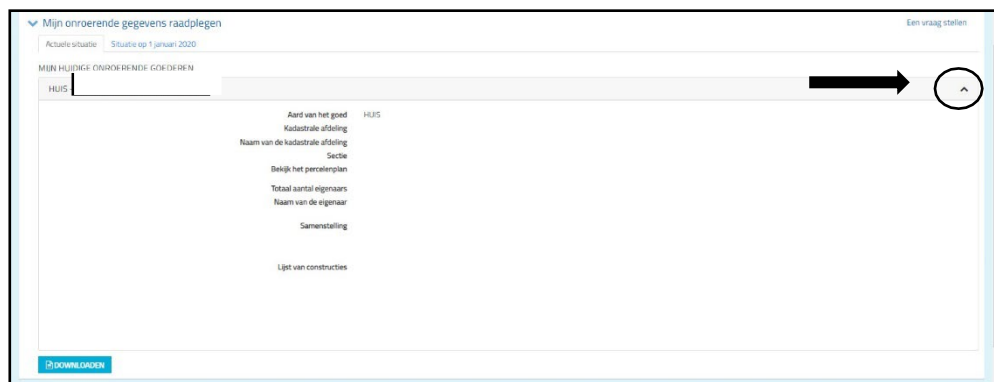
Indien je ouders of jijzelf over eigendom(men) beschikken naast het eigen woonhuis, dan hebben we de kadastrale gegevens nodig.



Klik bovenaan op 'Mijn woning'.



Vervolgens klik je op 'Mijn onroerende gegevens raadplegen'.



Klik de gegevens 'open' (rechts boven) en maak een Printscreen. Plak de afbeelding(en) in een Word-document.

GEGEVENS VIA MIJN BURGERPROFIEL

Ga naar: <https://www.vlaanderen.be/uw-overheid/mijn-burgerprofiel>

Vlaanderen

AANMELDEN MIJN BURGERPROFIEL HULP NODIG

Uw overheid > Mijn Burgerprofiel

Zoeken op vlaanderen.be

Mijn Burgerprofiel

Naar Mijn Burgerprofiel

Eén persoonlijk overzicht van al uw overheidszaken.

Mijn Burgerprofiel verzamelt al uw officiële gegevens en uw overheidsadministratie. Altijd beschikbaar wanneer u ze nodig hebt.

Gevaar voor phishing!
Er worden **valse sms'jes** verzonden over de Jobbonus. Antwoord er niet op en klik niet op de link. De Vlaamse overheid zal u **enkel via brief** vragen om uw rekeningnummer te registreren, **nooit via sms, Whatsapp of e-mail**. [Meer informatie](#).

OP DEZE PAGINA

[Download de Mijn Burgerprofiel-app](#)

[Bekijk de video](#)

Klik op 'Naar Mijn Burgerprofiel'.

Vlaanderen MIJN BURGERPROFIEL

AANMELDEN MIJN BURGERPROFIEL HULP NODIG

Overzicht Brievenbus Aanvragen Attesten en vergunningen COVID-19 Uw gegevens In uw buurt

Mijn Burgerprofiel

Eén persoonlijk overzicht van alle overheidszaken. Mijn Burgerprofiel verzamelt al uw officiële gegevens en uw overheidsadministratie. Altijd beschikbaar wanneer u ze nodig hebt.

Meld u aan

Lokale overheden Vlaamse overheid Federale overheid

Wilt u voor de eerste keer aanmelden op Mijn Burgerprofiel?
[Bekijk de video die u stap per stap begeleidt.](#)

Klik op 'Meld u aan'

Vlaanderen

Aanmelden

Kies hieronder hoe u wil aanmelden. Klik op "meer info" voor uitleg over die manier van aanmelden. Klik op de knop "hulp nodig?" (rechts) voor veelgestelde vragen over aanmelden of om contact op te nemen met de helpdesk.

itsme
UW LAATSTE KEUZE
[Meer info](#)

eID en aangesloten kaartlezer
VEILIGSTE KEUZE
[Meer info](#)

Beveiligingscode via mobiele app
GEMAKKELIJKSTE KEUZE
[Meer info](#)

Beveiligingscode via SMS
[Meer info](#)

Kies om in te loggen via istme of eID. Voor meer uitleg ga terug naar pg 1.

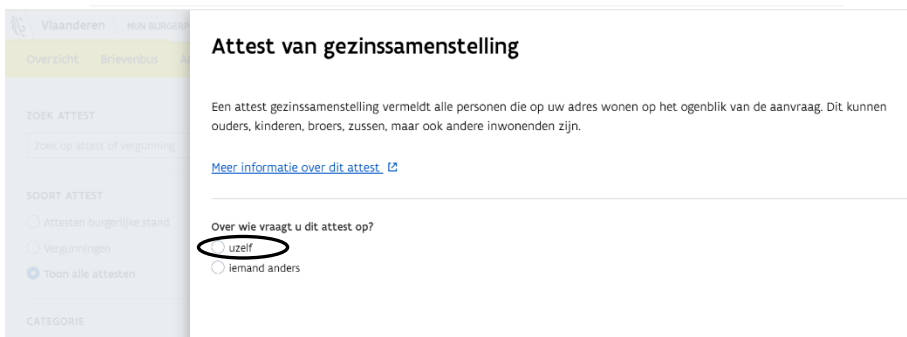
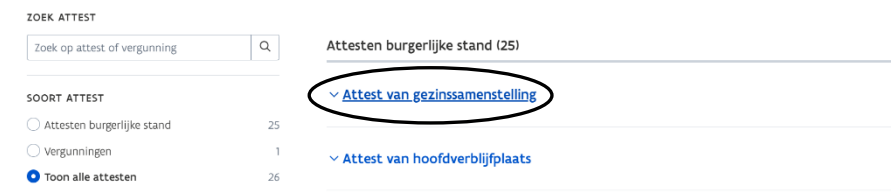
Attest gezinssamenstelling



Klik op 'Attesten en vergunningen'.




Klik op 'attest van gezinssamenstelling'



Klik op 'uzelf' en kies de gemeente waar je woont.

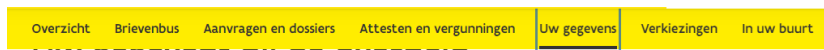


Klik op  om het document op te slaan.

Saldo leerkrediet



Klik op 'Uw gegevens'.

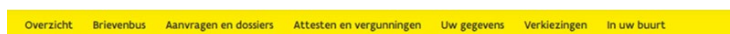


Uw gegevens bij de overheid

Dit overzicht toont de gegevens die de overheid van u kent, opgedeeld per thema. Vandaag worden nog niet alle gegevens in Mijn Burgerprofiel getoond. Mijn Burgerprofiel is een groeitraject en zal op termijn steeds meer gegevens bevatten.



Klik op 'Onderwijs en vorming'.



Uw gegevens bij de overheid

Onderwijs en vorming



Meer details

Lees meer over het leerkrediet op [Leerkrediet voor studenten](#)

Studietoelagen

Hier zie je het leerkrediet saldo.

Maak een Printscreen. Plak de afbeelding(en) in een Word-document.

Waar kan je als student terecht indien je nog vragen hebt?	
Voor campus Kortrijk, Roeselare en Torhout	Voor de campus Brugge en Oostende
VIVES - Studentenvoorzieningen Doorniksesteenweg 145, 8500 Kortrijk tel. +32 56 26 41 84 e-mail kortrijk@stuvoloods.be www.stuvoloods.be	VIVES - Studentenvoorzieningen Xaverianenstraat 8, 8200 Brugge tel. +32 50 30 52 90 e-mail brugge@stuvoloods.be www.stuvoloods.be

STUVO VIVES staat in voor de studentenvoorzieningen voor studenten van de Hogeschool VIVES en de KU Leuven campus Brugge.

Hogeschool VIVES Noord vzw – Doorniksesteenweg 145, 8500 Kortrijk – 455932266 RPR Gent, afdeling Kortrijk – info@vives.be – www.vives.be

Hogeschool VIVES Zuid vzw – Doorniksesteenweg 145, 8500 Kortrijk – 455922071 RPR Gent, afdeling Kortrijk – info@vives.be – www.vives.be