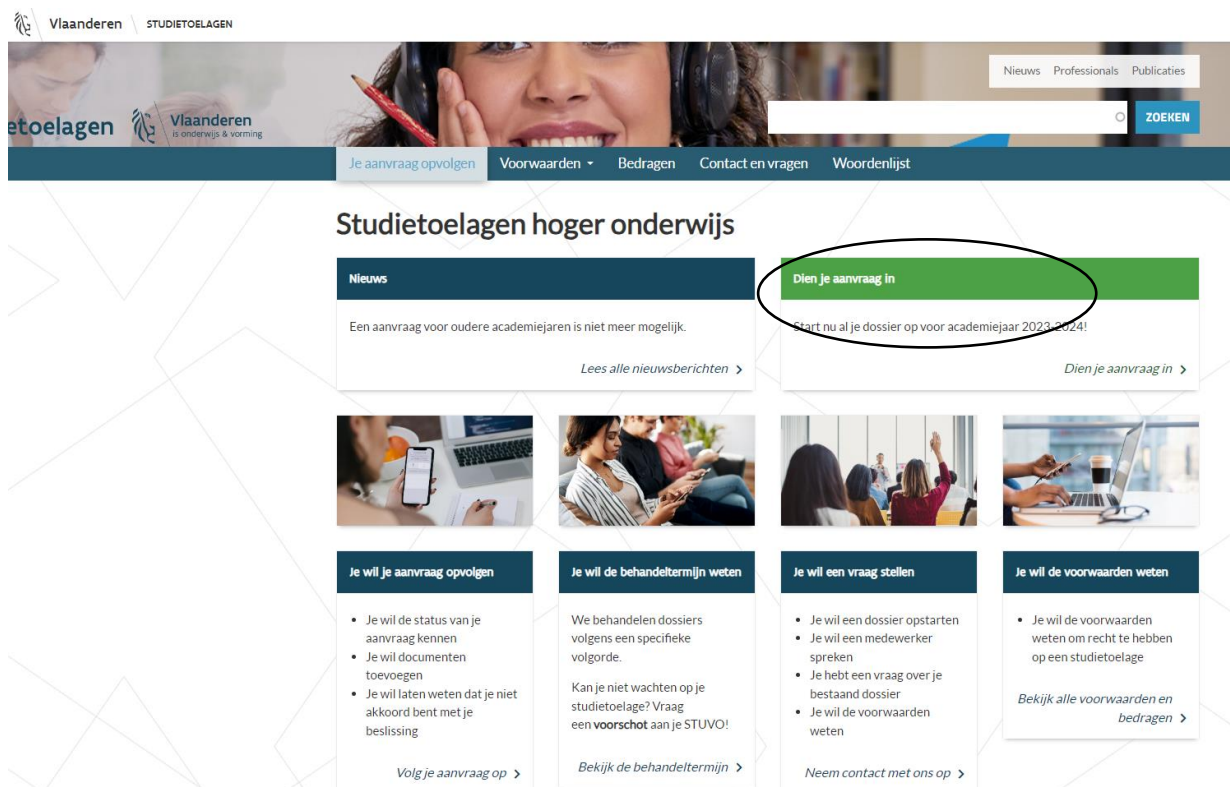


## Stappenplan aanvraag studietoelage van de Vlaamse overheid

Academiejaar 2023-2024

Surf naar de website van de dienst studietoelage: <https://www.studietoelagen.be/>.

Klik op 'dien je aanvraag in'



Vlaanderen | STUDIETOELAGEN

Nieuws Professionals Publicaties

Je aanvraag opvolgen Voorwaarden Bedragen Contact en vragen Woordenlijst

### Studietoelagen hoger onderwijs

**Nieuws**

Een aanvraag voor oudere academiejaren is niet meer mogelijk.

[Lees alle nieuwsberichten >](#)

**Dien je aanvraag in**

Start nu al je dossier op voor academiejaar 2023-2024!

[Dien je aanvraag in >](#)

**Je wil je aanvraag opvolgen**

- Je wil de status van je aanvraag kennen
- Je wil documenten toevoegen
- Je wil laten weten dat je niet akkoord bent met je beslissing

[Volg je aanvraag op >](#)

**Je wil de behandeltermijn weten**

We behandelen dossiers volgens een specifieke volgorde.

Kan je niet wachten op je studietoelage? Vraag een voorschot aan je STUVO!

[Bekijk de behandeltermijn >](#)

**Je wil een vraag stellen**

- Je wil een dossier opstarten
- Je wil een medewerker spreken
- Je hebt een vraag over je bestaand dossier
- Je wil de voorwaarden weten

[Neem contact met ons op >](#)

**Je wil de voorwaarden weten**

- Je wil de voorwaarden weten om recht te hebben op een studietoelage


[Bekijk alle voorwaarden en bedragen >](#)


Je zal het volgende kader zien verschijnen. Klik op één van de mogelijkheden om je digitaal aan te melden.

Kies hieronder hoe u wil aanmelden. Klik op "meer info" voor uitleg over die manier van aanmelden. Klik op de knop "hulp nodig?" (rechts) voor veelgestelde vragen over aanmelden of om contact op te nemen met de helpdesk.


[? HULP NODIG BIJ AANMELDEN?](#)

[eID en aangesloten kaartlezer](#)  
**VEILIGSTE KEUZE**  
  
[Meer info ?](#)

[Beveiligingscode via mobiele app](#)  
**GEMAKKELIJKSTE KEUZE**  
  
Eerste gebruik? Manier van aanmelden eerst [activeren](#) [Meer info ?](#)

[itsme®](#)  
  
[Meer info ?](#)

[Beveiligingscode via SMS](#)  
  
Eerste gebruik? Manier van aanmelden eerst [activeren](#) [Meer info ?](#)

[Federaal token](#)  
  
[Meer info ?](#)

Klik op 'ik ben de student' om een dossier voor jezelf op te starten.

 Vlaanderen LOKET

## Studietoelagen

[Ik ben de student](#)  
Ik wil mijn eigen dossier inkijken, aanvullen of opstarten. [Meer info ?](#)

[Ik ben de ouder](#)  
Ik wil het dossier van iemand anders inkijken of aanvullen. Bijvoorbeeld mijn kind. [Meer info ?](#)

STAP 1: Vul jouw persoonlijke gegevens aan (niet de gegevens van je ouders).

 Vlaanderen LOKET

1 ————— 2 ————— 3

**Mijn gegevens**  
Vervolledig je profiel

E-mailadres \*

Herhaal e-mailadres \*

Het e-mailadres van je hogeschool of universiteit is tijdelijk, daarom vul je beter je privé e-mailadres in.

Rekeningnummer (IBAN) \*

GSM-nummer \*

[Volgende](#)

STAP 2: Maak een keuze indien je al dan niet wenst dat de afdeling studietoelage een dossier automatisch voor je opstart.

1 ————— 2 ————— 3

### Dossier opstarten

Dan doen wij het volgende:

- We vragen gegevens op bij de bevoegde administraties
- We contacteren je voor bijkomende informatie
- We betalen als je in aanmerking komt

Ik wil dat de afdeling Studietoelagen:

- Elk academiejaar voor mij het dossier opstart **1**
- Enkel voor het academiejaar 2021-2022 het dossier opstart
- Geen dossier opstart

Volgende

STAP 3: Klik aan of je iemand toegang wenst te geven tot jouw dossier.

1 ————— 2 ————— 3

### Toegang tot mijn dossier

Wil je iemand van je gezinsleden [toegang](#) geven tot je dossier?  
Deze persoon kan je dossier inkijken of aanvullen, maar krijgt geen toegang tot je persoonlijk profiel (rekeningnummer, e-mail, telefoonnummer en de opstart van je dossier).

- Nee, ik wil niemand toegang geven
- Ja, ik wil personen toegang geven

Voltoeien

Op de laatste afbeelding kan je dit bericht zien na een succesvolle opstart van je dossier:

## Mijn dossier

### Je hebt nu je aanvraag ingediend, wij gaan aan de slag

We zullen voor academiejaar 2023-2024 een dossier opstarten. Je krijgt een bericht als we bijkomende informatie nodig hebben. Je hoeft nu zelf niets te doen.

[Bekijk het proces op onze website](#)

Hou je e-mails goed in de gaten (ook je ongewenste e-mail), de afdeling Studietoelagen kan namelijk bijkomende informatie bij je opvragen.

## Je factuur van het inschrijvingsgeld aanpassen

Wie recht heeft op een studietoelage van de Vlaamse overheid betaalt een voordelig inschrijvingstarief.

Wens je je factuur van het inschrijvingsgeld meteen aan te passen aan het beursttarief?

Neem een printscreen van je aanvraag van de studietoelage of zend de e-mailbevestiging van je aanvraag door naar [studiegelden.kortrijk@vives.be](mailto:studiegelden.kortrijk@vives.be) met vermelding van je naam en je e-mailadres..

Dit zal ervoor zorgen dat je studiegeld als beursttariefstudent (€128,80) zal betalen tot de definitieve beslissing van Studietoelagen.

Heb je recht op een Studietoelage? Je zal geen oplegfactuur meer krijgen – je inschrijvingsgeld blijft €128,80.

Blijk je geen recht te hebben op een studietoelage? Je ontvangt een oplegfactuur nadat de dienst studietoelagen je aanvraag afkeurde.

Werk je je dossier niet af of loopt dit vertraging op? Je ontvangt een oplegfactuur maar kan deze steeds herzien nadat je je dossier afwerkte of de dienst studietoelagen een beslissing nam.

## Vragen?

*STUVO VIVES staat in voor de studentenvoorzieningen voor studenten van de Hogeschool VIVES en de KU Leuven campus Brugge.*

<b>Voor campus Kortrijk - Roeselare en Torhout:</b> VIVES - Studentenvoorzieningen Doorniksesteenweg 145, 8500 Kortrijk tel. +32 56 26 41 84 e-mail <a href="mailto:kortrijk@stuvoloods.be">kortrijk@stuvoloods.be</a> <a href="mailto:roeselare@stuvoloods.be">roeselare@stuvoloods.be</a> <a href="mailto:torhout@stuvoloods.be">torhout@stuvoloods.be</a> <a href="http://www.vives.be">www.vives.be</a>	<b>Voor campus Brugge en Oostende:</b> VIVES - Studentenvoorzieningen Xaverianenstraat 8, 8200 Brugge tel. +32 50 30 52 90 e-mail <a href="mailto:brugge@stuvoloods.be">brugge@stuvoloods.be</a> <a href="mailto:oostende@stuvoloods.be">oostende@stuvoloods.be</a> <a href="http://www.vives.be">www.vives.be</a>
--	--