

## Stappenplan aanvraag studietoelage voor het hoger onderwijs

Academiejaar 2026-2027

In het hoger onderwijs moet de student zélf een studietoelage aanvragen. Dit kan enkel digitaal via de website van de dienst Studietoelagen van de Vlaamse overheid. Via de website kan de student een aanvraag indienen, het dossier controleren, aanvullen en opvolgen. Je wordt via e-mail of het digitaal loket op de hoogte gehouden over de voortgang van je aanvraag.

Een studietoelage aanvragen voor academiejaar 2026-2027 kan vanaf 2 juni 2026.

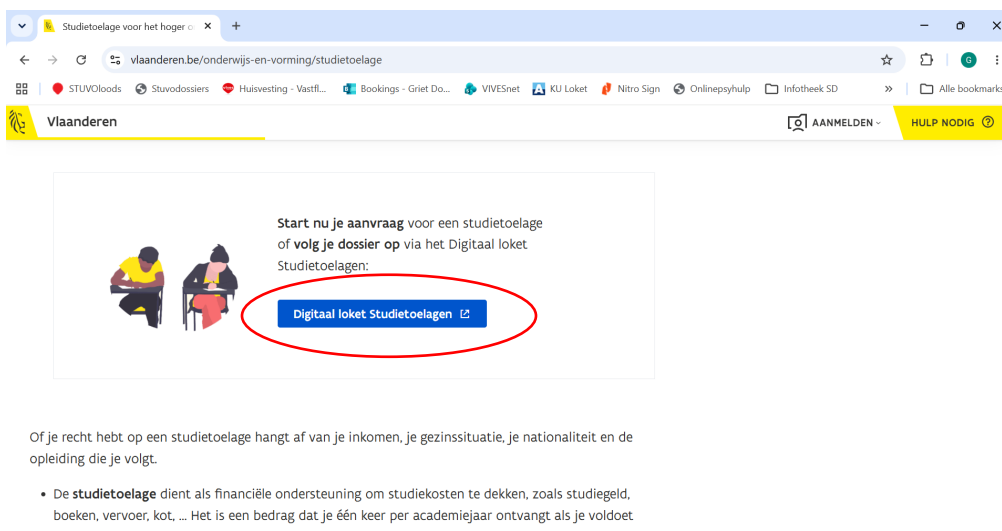
Een ouder kan geen aanvraag indienen in naam van de student omwille van de wetgeving op de privacy. Een ouder kan wel toegang krijgen om het dossier te bekijken en aan te vullen (zie verder).

Vanaf academiejaar 2026-2027 gelden er extra voorwaarden voor een studietoelage. Lees meer informatie over de extra voorwaarden op <https://www.vlaanderen.be/onderwijs-en-voorming/studietoelage/extra-voorwaarden-voor-een-studietoelage-voor-academiejaar-2026-2027-en-bijhorende-uitzonderingen>.

### **HOE DIEN JE EEN AANVRAAG IN?**

Surf naar de website van de dienst Studietoelagen: <https://www.vlaanderen.be/studietoelage>.

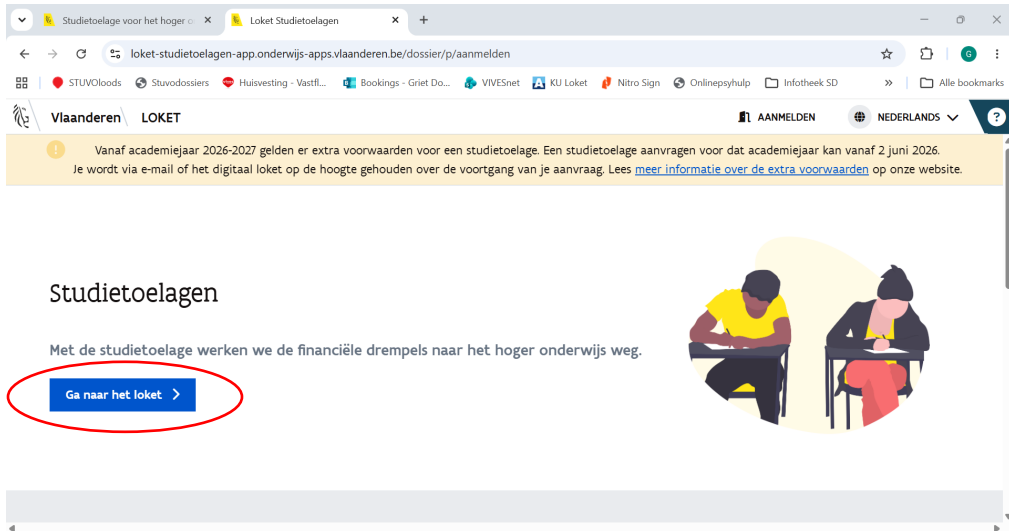
Klik op 'Digitaal loket Studietoelagen' en 'Ga naar het loket'.



The screenshot shows a web browser window with the URL 'vlaanderen.be/onderwijs-en-voorming/studietoelage'. The page content includes an illustration of two students sitting at a desk. To the right of the illustration, the text reads: 'Start nu je aanvraag voor een studietoelage of volg je dossier op via het Digitaal loket Studietoelagen:'. Below this text is a blue button with the text 'Digitaal loket Studietoelagen' and a small external link icon. This button is circled in red. At the top right of the page, there are links for 'AANMELDEN' and 'HULP NODIG'.

Of je recht hebt op een studietoelage hangt af van je inkomen, je gezinssituatie, je nationaliteit en de opleiding die je volgt.








- De **studietoelage** dient als financiële ondersteuning om studiekosten te dekken, zoals studiegeld, boeken, vervoer, kot, ... Het is een bedrag dat je één keer per academiejaar ontvangt als je voldoet aan alle voorwaarden.



Klik op één van de mogelijkheden om je aan te melden.

Kies hieronder de [digitaal sleutel](#) waarmee u wenst aan te melden. Klik op "meer info" voor uitleg over die aanmeldmethode. Klik op de knop "hulp nodig bij aanmelden?" (rechts bovenaan) voor ondersteuning bij het aanmelden of neem contact op met het gratis nummer 1700.



[HULP NODIG BIJ AANMELDEN?](#)

<p><a href="#">itsme®</a> LW VORIGE KEUZE</p>  <p><a href="#">Meer info</a> ?</p>	<p><a href="#">eID en aangesloten kaartlezer</a> VEILIGSTE KEUZE</p>  <p><a href="#">Meer info</a> ?</p>
<p><a href="#">myGov app</a></p>  <p>Nog niet geactiveerd? <a href="#">Activeer nu!</a> <a href="#">Meer info</a> ?</p>	<p><a href="#">Beveiligingscode via mobiele app</a> GEMAKKELIJKSTE KEUZE</p>  <p>Nog niet geactiveerd? <a href="#">Activeer nu!</a> <a href="#">Meer info</a> ?</p>
<p><a href="#">Smart-ID app</a></p>  <p>Nog niet geactiveerd? <a href="#">Activeer nu!</a> <a href="#">Meer info</a> ?</p>	<p><a href="#">Beveiligingscode via SMS</a></p>  <p>Nog niet geactiveerd? <a href="#">Activeer nu!</a> <a href="#">Meer info</a> ?</p>
<p><a href="#">eIDAS</a></p>  <p><a href="#">Meer info</a> ?</p>	

Klik op 'ik ben de student' om een dossier voor jezelf op te starten.

Vlaanderen LOKET

## Studietoelagen

<p><a href="#">Ik ben de student</a></p> <p>Ik wil mijn eigen dossier inkijken, aanvullen of opstarten.</p>  <p><a href="#">Meer info</a> ?</p>	<p><a href="#">Ik ben de ouder</a></p> <p>Ik wil het dossier van iemand anders inkijken of aanvullen. Bijvoorbeeld mijn kind.</p>  <p><a href="#">Meer info</a> ?</p>
--	--

## STAP 1: MIJN GEGEVENS

Vul jouw persoonlijke gegevens in (niet de gegevens van je ouders).

Vlaanderen LOKET

1 2 3

### Mijn gegevens

Vervolledig je profiel

E-mailadres <sup>\*</sup>

Herhaal e-mailadres <sup>\*</sup>

Het e-mailadres van je hogeschool of universiteit is tijdelijk, daarom vul je beter je privé e-mailadres in.

Rekeningnummer (IBAN) <sup>\*</sup>

GSM-nummer <sup>\*</sup>

Volgende

## STAP 2: OPSTARTVOORKEUR

Maak een keuze als je al dan niet wenst dat de dienst Studietoelagen een dossier (automatisch) voor je opstart.

### Opstartvoorkeur

Wil je dat de afdeling Studietoelagen een dossier opstart voor?

Dan doen wij het volgende:

- We vragen gegevens op bij de bevoegde administraties
- We contacteren je voor bijkomende informatie
- We betalen als je in aanmerking komt

Hoe wil je dat je aanvraag voor een studietoelage gestart wordt?

Ik wil dat Studietoelagen elk academiejaar voor mij een dossier opstart

Ik wil dat Studietoelagen alleen voor academiejaar 2024-2025 een dossier opstart

Ik wil dat Studietoelagen geen dossier opstart

Ik ga akkoord met de [algemene voorwaarden](#)

Annuleren Bewaren

**LET OP!** Als je dossier van vorig academiejaar nog niet werd afgewerkt of werd afgekeurd, wordt je dossier niet automatisch opgestart, ook al duidde je dit vooraf aan. In dat geval moet je opnieuw je 'opstartvoorkeur' aanpassen.

We raden daarom aan om elk academiejaar je dossier te raadplegen om na te gaan of alle gegevens nog correct zijn.

## STAP 3: TOEGANG TOT MIJN DOSSIER

Klik aan of je iemand toegang wenst te geven tot jouw dossier. Klik vervolgens op "voltooien" om je aanvraag in te dienen.

### Toegang tot mijn dossier

Wil je iemand van je gezinsleden [toegang](#) geven tot je dossier?  
Deze persoon kan je dossier inzien of aanvullen, maar krijgt geen toegang tot je persoonlijk profiel (rekeningnummer, e-mail, telefoonnummer en de opstart van je dossier).

Nee, ik wil niemand toegang geven

Ja, ik wil personen toegang geven

Voltooien

De dienst Studietoelagen gaat nu aan de slag met je dossier.



Hou je e-mails goed in de gaten (ook je ongewenste e-mail!), de dienst Studietoelagen zal je binnenkort vragen je gegevens te controleren en eventueel aan te vullen.

Sla deze stap niet over. De dienst Studietoelagen zal je dossier pas behandelen na deze controle.

### **VERMINDERING STUDIEGELD**

Wie recht heeft op een studietoelage betaalt minder studiegeld (= inschrijvingsgeld) aan de onderwijsinstelling.

Info over het studiegeld vind je hier: [Wat kost studeren? | Hogeschool VIVES](#).

Wens je de factuur studiegeld meteen aan te passen aan het beurstarief, neem een print screen van het laatste scherm of zend de e-mailbevestiging van je aanvraag door naar [studiegelden.kortrijk@vives.be](mailto:studiegelden.kortrijk@vives.be) (studenten campus Kortrijk, Roeselare of Torhout) OF [studiegelden.brugge@vives.be](mailto:studiegelden.brugge@vives.be) (studenten campus Brugge of Oostende) met vermelding van je naam en je e-mailadres.

De dienst Studiegelden van VIVES zal **voorlopig** het beurstarief (€ 139,40) aan jou toekennen. Zodra de dienst Studietoelagen je dossier heeft behandeld, wordt de dienst studiegelden van VIVES automatisch op de hoogte gebracht van de beslissing.

- Heb je recht op een studietoelage?  
Je zal geen oplegfactuur meer ontvangen, je studiegeld blijft € 139,40.
- Heb je geen recht op een studietoelage?  
Je ontvangt een oplegfactuur als bijna-beursstudent of niet-beursstudent nadat de dienst Studietoelagen je aanvraag afkeurde.
- Is je dossier nog in behandeling bij de start van het volgende academiejaar?  
Je ontvangt een oplegfactuur, maar deze zal herzien worden zodra je dossier werd afgewerkt.

**Vragen?**

*STUVO VIVES staat in voor de studentenvoorzieningen voor studenten van de Hogeschool VIVES en KU Leuven campus Brugge.*

<b>Voor campus Kortrijk, Roeselare en Torhout:</b>	<b>Voor campus Brugge en Oostende:</b>
VIVES – Studentenvoorzieningen Doorniksesteenweg 145, 8500 Kortrijk tel. +32 56 26 41 84 e-mail <a href="mailto:kortrijk@stuvoloads.be">kortrijk@stuvoloads.be</a> <a href="mailto:roeselare@stuvoloads.be">roeselare@stuvoloads.be</a> <a href="mailto:torhout@stuvoloads.be">torhout@stuvoloads.be</a>  <a href="http://www.stuvoloads.be">www.stuvoloads.be</a>	VIVES – Studentenvoorzieningen Xaverianenstraat 8, 8200 Brugge tel. +32 50 30 52 9 e-mail <a href="mailto:brugge@stuvoloads.be">brugge@stuvoloads.be</a> <a href="mailto:oostende@stuvoloads.be">oostende@stuvoloads.be</a>  <a href="http://www.stuvoloads.be">www.stuvoloads.be</a>